

ROTEIRO DE ATIVIDADES COMPLEMENTARES DE ESTUDO – COVID 19

ESCOLA MUNICIPAL LUIZ REAL

PROFESSORA: VERA LÚCIA MELO GONÇALVES TURMA: EDUCAÇÃO INFANTIL 5

PERÍODO DE REALIZAÇÃO: 11 a 15 de MAIO DE 2020

Prezados Pais e responsáveis!

Contamos muito com a participação de vocês nesse Plano de Estudos Dirigidos.

Primeiro, reserve um local bem legal para que seu(sua) filho(a) possa estudar com tranquilidade.

Depois leia com atenção as orientações que seguem. Nela descrevemos de forma simples o que vamos estudar, para que, como e de que forma faremos os registros da aprendizagem.

Também podemos estar mais próximos pelo aplicativo “WhatsApp”. Caso tenha dúvidas, estarei no horário de aula, disponível para ajudar.

Não se esqueça de que estamos em um momento de reclusão social devido ao vírus COVID-19, por isso mantenha os cuidados necessários para a sua proteção e da sua família.

Uma abraço,

Professora Vera

Senhores pais e responsáveis

Vocês estão recebendo as **Atividades Complementares de Estudo para o período de isolamento-COVID 19**. Necessito muito de sua participação para que essas atividades sejam realizadas pelo seu filho. Os senhores precisam organizar um tempo, em casa, para a realização das atividades e para que seu filho possa estudar com tranquilidade.

No roteiro a seguir estão as atividades e todas as orientações para sua execução. Tudo está descrito de forma simples. Mas se houver alguma dúvida podem entrar em contato comigo pelo *WhatsApp*, estarei à disposição para ajudar.

Seu filho deverá realizar todas as atividades. Ele terá o período de 11 a 15 de maio para concluir essas atividades. Cuidem-se e cuidem de sua família. Em breve tudo estará bem.

Um abraço,

Professora Vera

<p>VÍDEO OU ÁUDIO DO PROFESSOR</p>	<p>OLÁ SENHORES PAIS/ RESPONSÁVEIS. ESTAREI SEMPRE ENVIANDO O LINK DOS VÍDEOS PARA AJUDAR NO ACESSO. ENVIAREI TAMBÉM, VÍDEOS EXPLICATIVOS DAS ATIVIDADES DIÁRIAS, PARA AUXILIÁ-LOS NO MOMENTO DA REALIZAÇÃO COM A CRIANÇA.</p>
<p>O QUE VAMOS ESTUDAR?</p>	<ul style="list-style-type: none"> ✓ BRINCADEIRAS ✓ HISTORIAS ✓ IMAGINAÇÃO ✓ DESENHOS ✓ INTERAÇÕES COM FAMILIARES <p>CRIATIVIDADE</p>
<p>PARA QUE VAMOS ESTUDAR ESSES CONTEÚDOS?</p>	<p>PARA DESENVOLVER A CRIATIVIDADE E IMAGINAÇÃO. COLOCAR O CORPO EM MOVIMENTO COM ATIVIDADES DIVERTIDAS.</p>
<p>COMO VAMOS ESTUDAR OS CONTEÚDOS?</p>	<ul style="list-style-type: none"> ➤ A CADA DIA DA SEMANA HAVERÁ UMA ATIVIDADE DEFINIDA PARA SER REALIZADA. ➤ SEPARE UM MOMENTO PARA REALIZAR CADA ATIVIDADE COM SEU FILHO. ➤ COMPLETE O CABEÇALHO, NA ATIVIDADE JUNTO COM A CRIANÇA. DEIXE A CRIANÇA FAZER TENTATIVA DA ESCRITA DO SEU NOME. ➤ NÃO ESQUEÇA DE FAZER O REGISTRO, COM DESENHOS
<p>COMO VAMOS REGISTRAR O QUE APRENDEMOS</p>	<ul style="list-style-type: none"> • DESENHAR E PINTAR O PLANETA TERRA E UM SER VIVO. • CONSTRUIR UMA COROA DE PAPEL - REI OU RAINHA • DESENHAR MONSTRINHO. • BRINCADEIRAS DE RODA • TERMINAR O DESENHO INICIADO


ESCOLA MUNICIPAL LUIZ REAL

SEGUNDA-FEIRA, 11 DE MAIO DE 2020

ALUNO (A) - _____

(DEIXE A CRIANÇA FAZER A TENTATIVA DE ESCRITA NO SEU NOME..)

VAMOS MARCAR UM (X) E PINTAR O DESENHO QUE REPRESENTA O TEMPO HOJE.



SOL ()



NUBLADO()



CHUVA()


HOJE VAMOS APRENDER SOBRE =**ESPAÇO- GALÁXIA- PLANETA.**

- DEPOIS DE ASSISTIR AO VÍDEO A CRIANÇA FARÁ SEU DESENHO NO ESPAÇO ABAIXO. PEGANDO 3 LÁPIS DE COR JUNTOS , FAZENDO MOVIMENTOS CIRCULARES DENTRO DO RETÂNGULO . O MESMO VAI FICAR UM DESENHO ABSTRATO, SIMBOLIZANDO UMA GALÁXIA.

1-VAMOS REPRESENTAR A GALÁXIA FAZENDO MOVIMENTOS CIRCULARES DENTRO DO RETÂNGULO.



APRENDENDO UM POUCO MAIS. OBSERVE A IMAGEM ILUSTRATIVA DOS PLANETAS.
COM AJUDA DO PAPAÍ E MAMÃE, LOCALIZE O PLANETA TERRA E FAÇA UM (X).





PLANETAS

2-BRINCADEIRA – FAZ DE CONTA!

- HOJE VOCÊ VAI BRINCAR DE **ASTRONAUTA**. IMAGINE QUE VOCÊ ESTA NO ESPAÇO PARA CONHECER DE PERTO TODOS OS PLANETAS. VOCÊ PODE PEDIR PARA A MAMÃE TE AJUDAR, FAZENDO UM CAPACETE DE ASTRONAUTA (PODE SER UMA CAIXA, UM PANO...) USE SUA IMAGINAÇÃO!

3-DENTRO DO CÍRCULO, VOCÊ IRÁ FAZER UM LINDO DESENHO SOBRE O QUE APRENDEMOS HOJE.




ESCOLA MUNICIPAL LUIZ REAL

TERÇA-FEIRA, 12 DE MAIO DE 2020

ALUNO (A) - _____

(DEIXE A CRIANÇA FAZER A TENTATIVA DE ESCRITA NO SEU NOME..)

VAMOS MARCAR UM (X) E PINTAR O DESENHO QUE REPRESENTA O TEMPO HOJE.



SOL ()



NUBLADO()



CHUVA()


HOJE VAMOS APRENDER SOBRE:

HISTÓRIAS DE PRÍNCIPES, PRINCESAS E CASTELOS MEDIEVAIS.

- 1- **TODO REI OU RAINHA TEM SEU CASTELO. QUE TAL CONSTRUIR O SEU CASTELO USANDO MASSINHA DE MODELAR?**



2- VAMOS ENFEITAR ESSA COROA? VOCÊ PODE PINTAR, COLAR PEDACINHOS DE PAPEL. VAI FICAR LINDA!



3- HORA DE CANTAR: “A LINDA ROSA JUVENIL”


ESCOLA MUNICIPAL LUIZ REAL

QUARTA-FEIRA, 13 DE MAIO DE 2020

ALUNO (A) - _____

(DEIXE A CRIANÇA FAZER A TENTATIVA DE ESCRITA NO SEU NOME..)

VAMOS MARCAR UM (X) E PINTAR O DESENHO QUE REPRESENTA O TEMPO HOJE.



SOL ()



NUBLADO()



CHUVA()

HOJE VAMOS APRENDER SOBRE:


MONSTRO UM PERSONAGEM QUE NÃO ASSUSTA!

1-QUE TAL FAZERMOS CARETAS? SERÁ UMA COMPETIÇÃO DE QUEM FAZ A CARETA MAIS ENGRAÇADA. VAMOS LÁ! CONVIDE QUEM ESTIVER PERTO DE VOCÊ, TODOS TEM QUE PARTICIPAR.

2-HOJE VAMOS CANTAR UMA PARÓDIA OU SEJA, UMA MÚSICA QUE JÁ EXISTE, MAS COM OUTRA LETRA. VAMOS OUVIR A MÚSICA BICHO PAPÃO (PARÓDIA VOCÊ PARTIU MEU CORAÇÃO)



3- EU VOU FAZER O MEU MONSTRO. O QUE VOCE ACHOU?



3- AGORA VOCÊ VAI FAZER O SEU. CAPRICHE NESSE MONSTRO!


ESCOLA MUNICIPAL LUIZ REAL

QUINTA-FEIRA, 14 DE MAIO DE 2020


ALUNO (A) - _____

(DEIXE A CRIANÇA FAZER A TENTATIVA DE ESCRITA NO SEU NOME..)

VAMOS MARCAR UM (X) E PINTAR O DESENHO QUE REPRESENTA O TEMPO HOJE.



SOL ()



NUBLADO()



CHUVA()

**HOJE VAMOS APRENDER SOBRE:
CANTIGAS DE RODA**

1-VOU ESCREVER O NOME DE ALGUMAS CANTIGAS DE RODA. SERÁ QUE VOCÊ CONHECE ALGUMA?

- ✓ CIRANDA CIRANDINHA
- ✓ BORBOLETINHA
- ✓ CARANGUEJO NÃO É PEIXE
- ✓ A CANOA VIROU

2-AS PALAVRAS SÃO FORMADAS POR VOGAIS E CONSOANTES. HOJE VOCÊ VAI DESCOBRIR A VOGAL (**A**) NA PARTE DA LETRA DA CANTIGA A CANOA VIROU. AGORA CIRCULE TODAS AS VOGAIS (**A**) QUE ENCONTRAR.

A CANOA VIROU

A CANOA VIROU

POR DEIXÁ-LA VIRAR

FOI POR CAUSA DA MARIA

QUE NÃO SOUBE REMAR

HOJE VOCÊ VAI CONVIDAR ALGUÉM DE SUA CASA PARA BRINCAR DE RODA.


ESCOLA MUNICIPAL LUIZ REAL

SEXTA-FEIRA, 15 DE MAIO DE 2020

ALUNO (A) - _____

(DEIXE A CRIANÇA FAZER A TENTATIVA DE ESCRITA NO SEU NOME..)

VAMOS MARCAR UM (X) E PINTAR O DESENHO QUE REPRESENTA O TEMPO HOJE.



SOL ()



NUBLADO()



CHUVA()

HOJE VAMOS APRENDER SOBRE:


MEIO DE TRANSPORTE – TREM

1- VOCÊ CONHECE OU JÁ VIAJOU DE TREM? VAMOS VER ALGUMAS IMAGENS?

TREM MODERNO



TREM ANTIGO



2- VAMOS BRINCAR DE ANDAR DE TREM. SABE COMO? CONVIDE QUEM ESTA COM VOCÊ EM CASA. UM SENTA NA FRENTE DO OUTRO, SEGURE NO OMBRO DA PESSOA A SUA FRENTE E VAI FAZENDO PIUIIIII. PODE CANTAR TAMBÉM...



O TREM DE FERRO QUANDO SAI DE PERNAMBUCO VAI FAZENDO CHIQUE, CHIQUE ATÉ CHEGAR AO CEARÁ. REBOLA PAI, REBOLA MÃE REBOLA FILHO EU TAMBÉM SOU DA FAMÍLIA TAMBÉM QUERO REBOLAR.

3- EU COMECEI O TREM. AGORA VOCÊ TERMINA FAZENDO OS VAGÕES.

